

HURAIAN SUKATAN PELAJARAN PENDIDIKAN SENI VISUAL SEKOLAH MENENGAH

OBJEKTIF TINGKATAN 2

Pada akhir **Tingkatan 2**, murid dapat:

1. Memperkembangkan pemahaman Asas Seni Reka dalam proses penghasilan karya Seni Visual.
2. Memperkembangkan kemahiran menghasilkan kerja Seni Halus dengan pelbagai media dan teknik.
3. Menggunakan teknologi terkini dalam membantu proses penghasilan karya Seni Visual.
4. Meningkatkan kreativiti dalam aspek komunikasi visual dengan melaksanakan kemahiran berfikir secara kritis dan kreatif semasa menyelesaikan masalah.
5. Meningkatkan sikap bertanggungjawab dalam proses pembelajaran Seni Visual.
6. Memupuk daya mengapresiasi terhadap alam dan juga hasil Seni Visual.
7. Menghasilkan kerja Seni Visual yang bermutu.
8. Menyemai keyakinan dan disiplin diri dalam melaksanakan proses pembelajaran Seni Visual.
9. Menghargai peranan Seni Visual dalam konteks kehidupan manusia.

HURAIAN SUKATAN PELAJARAN PENDIDIKAN SENI VISUAL KBSM

Tingkatan 2



| Bil | Bidang/Unit Pembelajaran | Hasil Pembelajaran | Cadangan Aktiviti Pembelajaran |
|-----|---|---|--|
| 1 | Penghasilan Seni Visual 1.1 Asas Seni Reka (diaplikasikan secara bersepadu dalam penghasilan Seni Visual) 1.2 Seni Halus a. Lukisan b. Catan c. Arca d. Cetakan | Memahami proses, gubahan dan fungsi Seni Visual serta berkomunikasi dalam semua bidang Seni Halus berkaitan: a. Idea dan proses - mesej / kandungan - pengwujudan idea - olahan idea b. Olahan karya - Asas Seni Reka - media - teknik penghasilan <u>Aras 1</u> i. Mengumpul maklumat berkaitan unit pembelajaran. <u>Aras 2</u> i. Mengaplikasi Asas Seni Reka dalam proses penghasilan karya Seni Halus proses penghasilan karya. ii. Berkomunikasi melalui aktiviti Seni Halus. iii. Menjalankan aktiviti secara spontan dan terancang. | Murid menghasilkan kerja Seni Visual berdasarkan idea dan proses melalui: c. mesej/kandungan d. pengwujudan idea e. olahan idea Lukisan dengan pelbagai media dan teknik. <u>Alat dan media:</u> i. pensel ii. pensel warna iii. pen iv. dakwat v. arang (<i>charcoal stick</i>) vi. krayon vii. pastel viii. perisian komputer <u>Teknik pelukisan:</u> i. garisan selari ii. titik-titik iii. garisan zig-zag Catan dengan pelbagai media dan teknik. <u>Media:</u> i. cat air ii. cat poster iii. pastel iv. media campuran Pelukisan dengan dakwat Antara langkah membuat catan dengan teknik basah atas kering |





| Bil | Bidang/Unit Pembelajaran | Hasil Pembelajaran | Cadangan Aktiviti Pembelajaran |
|-----|--------------------------|---|--|
| | | <p>iv. Membandingkan jenis komunikasi visual</p> <p>Aras 3</p> <p>i. Mengolah Prinsip Rekaan dengan memberi perhatian kepada:</p> <ul style="list-style-type: none"> • kadar banding • hubungkait kedudukan objek • perspektif • satah •imbangan <p>ii. Menggunakan pelbagai alat, media dan teknik dalam lukisan, catan, arca, dan cetakan dengan tema yang meliputi persekitaran keluarga dan masyarakat.</p> <p>iii. Menggunakan kemahiran komputer untuk meningkatkan daya kreativiti dalam proses pengwujudan idea.</p> <p>iv. Membuat kemasan.</p> <p>v. Menyediakan portfolio.</p> | <p><u>Teknik</u></p> <p>i. basah atas basah</p> <p>ii. basah atas kering</p> <p>iii. berus kering</p> <p>iv. kecatan (<i>painterly</i>)</p> <p>Arca dengan menggunakan pelbagai media dan teknik:</p> <p><u>Media:</u></p> <p>i. tanah liat</p> <p>ii. <i>Plaster of Paris</i></p> <p>iii. polisterin</p> <p>iv. kayu</p> <p>v. dawai</p> <p>vi. buluh</p> <p>vii. rotan</p> <p>viii. sabun</p> <p><u>Teknik</u></p> <p>i. memodel</p> <p>ii. luakan dan tambahan</p> <p>iii. binaan</p> <p>Cetakan dengan menggunakan pelbagai media dan teknik seperti:</p> <p><u>Media:</u></p> <p>i. kayu</p> <p>ii. profilem</p> <p>iii. kertas</p> |



Contoh catan menggunakan teknik berus kering dengan media cat poster

| Bil | Bidang/Unit Pembelajaran | Hasil Pembelajaran | Cadangan Aktiviti Pembelajaran |
|-----|---|---|--|
| | | | <p><u>Teknik</u></p> <ul style="list-style-type: none"> i. timbulan ii. stensilan iii. monoprint <p>Contoh cetakan stensilan (profilam)</p>  <ul style="list-style-type: none"> d. Apresiasi Seni Visual e. Portfolio (pilihan berfokus) |
| | <p>1.3 Komunikasi Visual</p> <ul style="list-style-type: none"> a. Reka Bentuk Grafik | <p>Memahami proses menghasilkan reka bentuk</p> <ul style="list-style-type: none"> a. Mengenalpasti masalah (spesifikasi) b. Kajian dan penyelidikan c. Idea d. Cara penyelesaian e. Proses membuat: <ul style="list-style-type: none"> i. Asas Seni Reka ii. Alat iii. Media iv. Teknik <p><u>Aras 1</u></p> <ul style="list-style-type: none"> i. Mengaplikasi Asas Seni Reka dalam aktiviti. ii. Membuat Reka Bentuk Grafik mudah. <p><u>Aras 2</u></p> <ul style="list-style-type: none"> i. Menghasilkan kerja grafik secara manual atau menggunakan komputer | <p>Murid menghasilkan:</p> <ul style="list-style-type: none"> a. komik b. ilustrasi c. animasi mudah (<i>flip animation</i>) <p>berdasarkan idea dan proses melalui:</p> <p><u>Alat dan media:</u></p> <ul style="list-style-type: none"> i. pensel ii. pensel warna iii. pen iv. pen teknikal v. pen rulling vi. cat air vii. cat poster viii. dakwat ix. arang x. krayon xi. pastel xii. tempera xiii. media campuran xiv. komputer  <p>contoh ilustrasi komik</p> |

| Bil | Bidang/Unit Pembelajaran | Hasil Pembelajaran | Cadangan Aktiviti Pembelajaran |
|-----|---|--|---|
| | | <p>dengan memberi perhatian kepada:</p> <ul style="list-style-type: none"> – kadar banding – reka letak – perspektif – muka taip – satah –imbangan <p>ii. Membuat lukisan figura yang sesuai untuk tujuan kerja grafik.</p> <p>Aras 3</p> <p>i. Menghasilkan kerja grafik berasaskan tema yang diberi dengan menyatakan hasrat masyarakat dan negara.</p> <p>ii. Menginterpretasi maklumat dan memperkembangkan daya imaginasi.</p> |  <p>contoh hasil kerja grafik</p>  |
| | 1.4 Reka Bentuk <ol style="list-style-type: none"> Industri Hiasan Dalaman Landskap | Akan bermula di tingkatan 4 dan 5 | Akan bermula di tingkatan 4 dan 5 |



| Bil | Bidang/Unit Pembelajaran | Hasil Pembelajaran | Cadangan Aktiviti Pembelajaran |
|-----|---|--|--|
| | 1.5 Kraf Tradisional a. Ukiran kayu b. Tekat | Mengenalpasti pelbagai motif dalam merekacorak dan membuat Kraf Tradisional. <u>Aras 1</u> i. Mengumpul maklumat rekabentuk ukiran kayu dan tekat dengan memberi perhatian kepada fungsi, nilai budaya, kemasan, dan pemeliharaan. ii. Menghasilkan motif ukiran kayu dan tekat dalam bentuk 2D. <u>Aras 2</u> i. Mengolah motif ukiran kayu dan tekat yang sesuai dengan hasil kerja dalam bentuk 2D. ii. Menghasilkan kerja ukiran atau tekat berdasarkan satu motif bersaiz kecil. iii. Mengenali beberapa orang tokoh kraf ukiran kayu dan tekat. | Menghasilkan barangan Kraf Tradisional dengan menggunakan alat, bahan, dan teknik tertentu. a. Ukiran Kayu <u>Kajian:</u> i. Mengumpul maklumat <u>Bahan seperti:</u> i. kayu jelutong ii. kayu nyatoh iii. kayu merbau iv. kayu cengal <u>Alat seperti:</u> i. gergaji ii. ketam kayu iii. pahat iv. gerudi v. pisau wali vi. kikir pari <u>Teknik:</u> i. tebuk tembus ii. bunga timbul <u>Proses:</u> i. membuat motif dan corak ii. menyediakan bahan iii. melakar atas papan iv. mengukir v. kemasan |



Antara proses kerja ukiran kayu:
Mengukir dan membuat kemasan



| Bil | Bidang/Unit Pembelajaran | Hasil Pembelajaran | Cadangan Aktiviti Pembelajaran |
|-----|--------------------------|---|--|
| | | <p>Aras 3</p> <p>i. Merekabentuk dan menghasilkan barangan kraf ukiran kayu dan tekat dengan menggunakan motif yang digubah.</p> | <p>b. Tekat</p> <p><u>Kajian:</u></p> <p>i. mengumpul maklumat</p> <p><u>Bahan seperti:</u></p> <p>i. benang biasa ii. benang emas iii. kain baldi iv. kain kapas v. kad manila vi. gam</p> <p><u>Alat seperti:</u></p> <p>i. jarum ii. pemedang iii. laola/ooban</p> <p><u>Teknik:</u></p> <p>i. tekat benang emas ii. tekat gubah</p> <p><u>Proses:</u></p> <p>i. melukis motif ii. menyediakan mempulur iii. menekat iv. kemasan</p> <p>c. Apresiasi Seni Visual d. Lawatan ke pusat kraftangan tempatan</p> <div data-bbox="1525 381 1906 596" data-label="Image"> </div> <div data-bbox="1547 641 1883 911" data-label="Image"> </div> <div data-bbox="1563 954 1899 1160" data-label="Image"> </div> <p>Antara proses dalam menekat</p> |

| Bil | Bidang/Unit Pembelajaran | Hasil Pembelajaran | Cadangan Aktiviti Pembelajaran |
|-----|---|--|---|
| 2. | <p>Sejarah dan Apresiasi Seni Visual</p> <p>Perkembangan Seni Visual di Malaysia</p> <ul style="list-style-type: none"> • Seni Halus • Kraf Tradisional <ul style="list-style-type: none"> - Ukiran Kayu - Tekat | <p>Mengetahui sejarah Seni Halus Malaysia sebelum merdeka dan Kraf Tradisional dari aspek tokoh, karya dan sumbangan.</p> <p>Aras 1</p> <p>i. Mengumpul maklumat sejarah Seni Halus sebelum merdeka dan Kraf Tradisional dari aspek:</p> <ul style="list-style-type: none"> • pengenalan • tokoh, karya dan sumbangan <p>Aras 2</p> <p>i. Membuat pernyataan berkaitan pengaruh Seni Islam, Barat dan serantau.</p> <p>ii. Menghuraikan perkembangan kraf ukiran kayu dan tekat tradisional dan pribumi (etnik) dari aspek:</p> <ul style="list-style-type: none"> • pengenalan • tokoh dan sumbangan <p>iii. Membuat pernyataan tentang Seni Visual dalam kehidupan dan budaya.</p> | <p>a. kajian maklumat</p> <p>b. persembahan</p> <p>c. perbincangan</p> <p>d. dokumentasi maklumat (portfolio – pilihan berfokus)</p> <p>e. apresiasi Seni Visual</p> <p>f. lawatan</p> <div>   </div> <p>Ukiran kayu dan tekat merupakan warisan budaya yang mempunyai nilai estetik yang tinggi</p> |

| Bil | Bidang/Unit Pembelajaran | Hasil Pembelajaran | Cadangan Aktiviti Pembelajaran |
|-----|--------------------------|---|---|
| | | <p><u>Aras 3</u></p> <ul style="list-style-type: none"> i. Membandingbeza pengaruh Seni Islam, Barat dan serantau dengan Seni Halus dan Kraf Tradisional di Malaysia. ii. Menyediakan portfolio. iii. Menamakan tokoh Seni Visual dan sumbangan mereka terhadap perkembangan budaya. iv. Menjelaskan peranan Seni Visual dalam kehidupan seharian. | <div data-bbox="1720 347 1937 627" data-label="Image"> </div> <div data-bbox="1458 507 1700 842" data-label="Image"> </div> <div data-bbox="1211 791 1442 1099" data-label="Image"> </div> <div data-bbox="1458 1002 1718 1099" data-label="Caption"> <p>Beberapa karya Seni Halus tempatan dan barat</p> </div> <div data-bbox="1720 791 1946 1077" data-label="Image"> </div> |